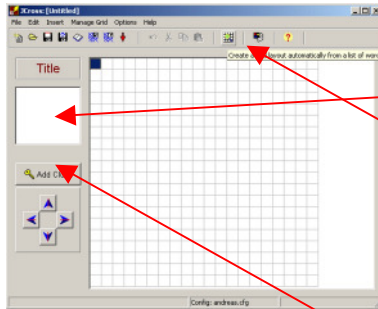
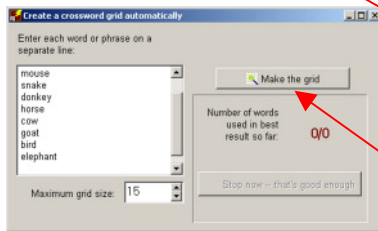


# Kreuzworträtsel mit JCross



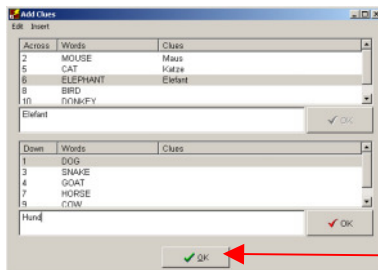
## Einstieg

- Hier den Titel der Übung eingeben.
- Kreuzworträtsel automatisch erstellen



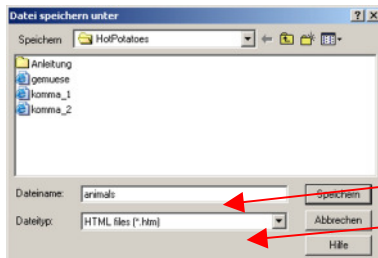
## Raster erstellen

Das Kreuzworträtsel wird automatisch erstellt! Als erster Schritt kommen die Antworten in eine Liste. Jeder Begriff muss in einer eigenen Zeile stehen. Wenn die Liste fertig ist **Raster erstellen** anklicken.



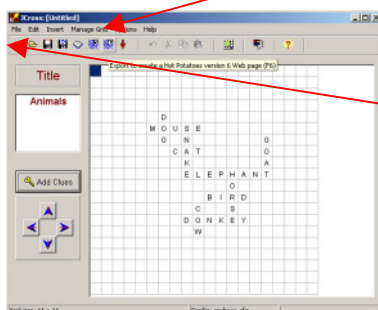
## Definitionen hinzufügen

Im zweiten Schritt werden die Definitionen oder Fragen hinzugefügt. Auf dem Hauptbildschirm links **Definitionen** auswählen. Alle Definitionen eingeben. Dabei jeweils rechts mit **OK** bestätigen. Wenn alle Definitionen eingegeben sind, den **OK Button** am Seitenende anklicken.



## Webseite erstellen

Für die Ausgabe als Webseite den **Button** auswählen. Der **Name** des Kreuzworträtsels und sein **Speicherort** müssen angegeben werden. Beispielsweise: Diskettenlaufwerk a:\ oder ein USB-Stick. Das fertige Kreuzworträtsel lässt sich dann mit dem Browser ausprobieren.



## Kreuzworträtsel ausdrucken

**Datei** und **Export zum Drucken** Auswählen. Der Browser öffnet die Druckversion. Mit Datei drucken oder dem Druckersymbol wird das Kreuzworträtsel zu Papier gebracht. Damit die Kästchen richtig dargestellt werden, muss in den Druckereinstellungen des Browsers „Hintergrundfarben –und bilder drucken“ aktiviert sein! Alternativ kann das Kreuzworträtsel über die Zwischenablage in ein Worddokument<sup>®</sup> eingefügt werden.